

<紹介会社様限定>

PORTERSから簡単にデータを抽出

PORTERS 活用勉強会

職業紹介事業報告書の
データ抽出のご案内

2024年3月21日開催



porters



本日のAgenda

PORTERSから簡単にデータを抽出

職業紹介事業報告書

- 職業紹介事業報告書のデータ抽出のポイント
- 各レポート設定内容のご案内&集計方法
- Q&A

Matching.
Change your business

porters

PORTERS活用勉強会 職業紹介事業報告書データ抽出のご案内

自己紹介

名前：有馬 美千代（Michiyo Arima）

**2016年10月 ポーターズ株式会社 入社
～2019年3月 Consulting Group所属
（人材紹介・派遣会社様向けの新規導入を担当）**

**2020年2月～ カスタマーサクセスチーム所属
（既存ユーザー様向けの運用サポートを担当）**

**ポーターズ入社前は、約20年間人材派遣の営業として従事
好きなこと：料理、旅行、映画鑑賞**



本日のAgenda

PORTERSから簡単にデータを抽出

職業紹介事業報告書

- 職業紹介事業報告書のデータ抽出のポイント
- 各レポート設定内容のご案内&集計方法
- Q&A

Matching.
Change your business

porters

PORTERS活用勉強会 職業紹介事業報告書のデータ抽出のポイント

職業紹介事業報告書のデータ抽出のポイント

**職業紹介事業報告書については、職業紹介の実績の有無にかかわらず、毎年4月30日までに提出することが全ての事業主に義務付けられています。
(紹介実績がない場合でも提出は必要です)**

**事業報告書の報告対象期間は毎年4月1日～翌年の3月31日になります。
提出期間は毎年4月1日～4月30日となります。**

**提出するフォーマットは労働局により、定められております。
PORTERSでは東京労働局の職業紹介事業報告書を基に作成しています。
※東京労働局HPの「様式第8号（実績あり）」**

職業紹介事業報告書のデータ抽出のポイント

今回は2022年5月以降にご利用開始された企業様向けにご案内します。
2022年4月以前にご利用のお客様は、ヘルプページの「2022年4月以前ご利用のお客様向け」をご参考ください。

■ 即決！よくあるご相談・ご質問／セミナー勉強会アーカイブ

PORTERSご利用開始ガイド・厚生労働省提出書類関連

★ Q.職業安定法施行規則の改正（2024年4月～）に伴う対応について

★ PORTERSご利用開始ガイドのご案内

Q.求人・求職・手数料管理簿のデータ出力について（2022年4月以前にご利用開始のお客様向け）

Q.求人・求職・手数料管理簿のデータ出力について（2022年5月以降にご利用開始のお客様向け）

Q.職業紹介事業報告書について（2022年4月以前にご利用開始のお客様向け）

Q.職業紹介事業報告書について（2022年5月以降にご利用開始のお客様向け）

職業紹介事業報告書のデータ抽出のポイント

※本日ご案内するメニュー名について・・・

• JOB = **求人**

• レジюме = **求職者**

• 売上 = **成約**

職業紹介事業報告書のデータ抽出のポイント


★取扱業務等の区分が令和5年度（2023/4移行）から変更になっています！

※「取扱業務等の区分」は令和5年度事業報告（提出期限：令和6年4月30日）から改正されています。まだ新しい取扱業務等の区分へ設定変更されていない場合は、入れ替えをお願いします。

（令和4年4月14日 厚生労働省より通達）

https://www.minshokyo.or.jp/20220414_2.pdf

旧職種コード	職種区分
001	芸能家
002	家政婦（夫）
003	配せん人
004	調理師
005	モデル
006	マネキン
007	技能実習生
008	医師
009	看護師
010	保育士
011	特定技能の在留資格にかかる職業紹介
01	管理的公務員
02	法人・団体の役員
03	法人・団体の管理職員
04	その他の管理的職業
05	研究者
06	農林水産技術者
07	開発技術者
08	製造技術者
09	建築・土木・測量技術者
10	情報処理・通信技術者

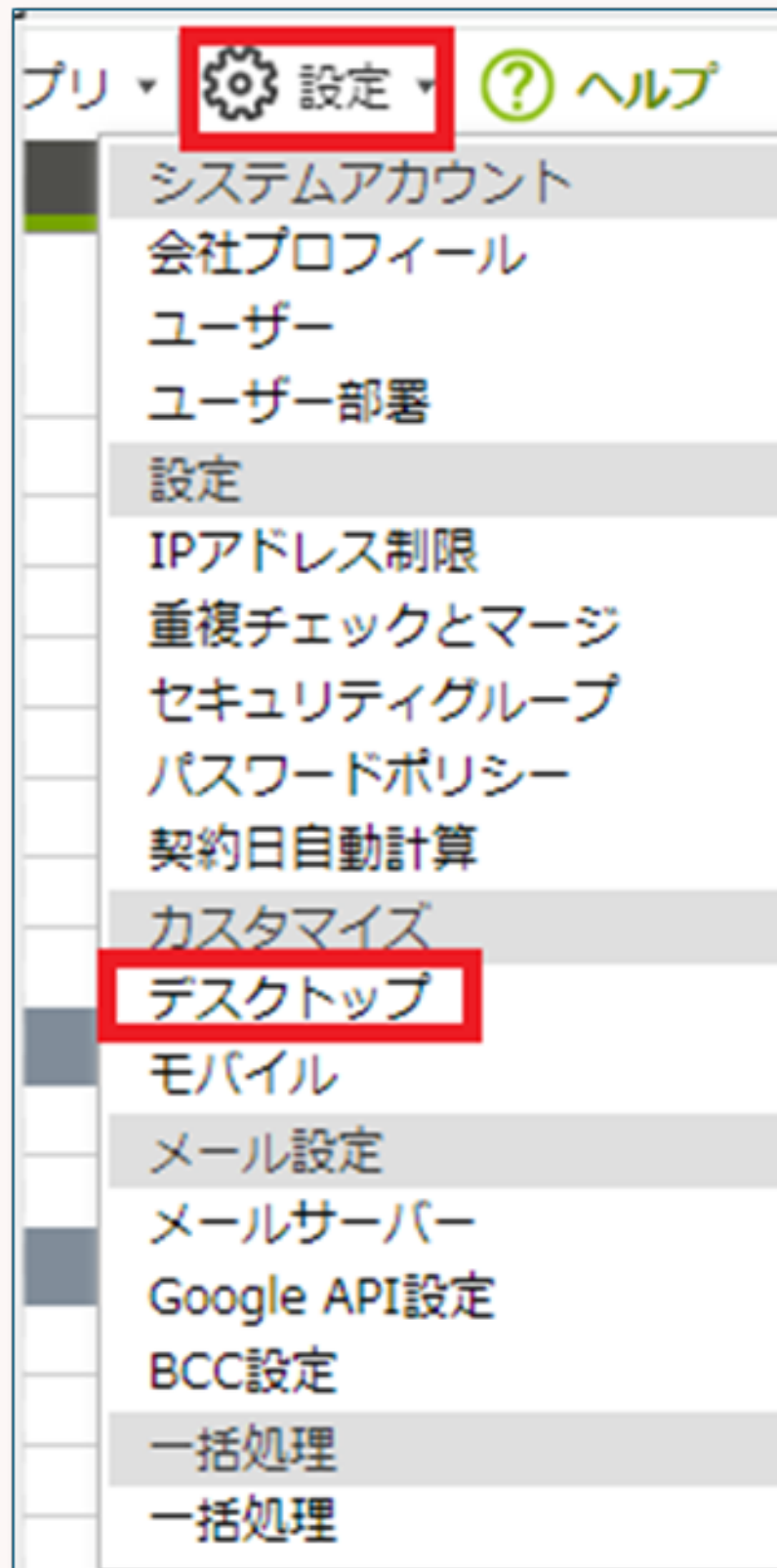


「取扱業務等の区分」について					
下記①についてはそれぞれに、それ以外については②に分類して報告					
① a 家政婦（夫）、b マネキン、c 調理師、d 芸能家、e 配せん人、f モデル、g 医師（歯科医師・獣医師は除く）、h 保育士、i 特定技能の在留資格に係る職業紹介					
② 厚生労働省編職業分類（令和4年改定） 中分類					
※職業分類番号が変わりました！！ 下表を元に、 3桁の番号 を記入してください。					
	中 分 類		中 分 類		
01	001	法人・団体役員	08	049	福祉・介護の専門的職業
管理的 職業	002	法人・団体管理職員	福祉・ 介護の 職業	050	施設介護の職業
	003	その他の管理的職業		051	訪問介護の職業
	02	004		研究者	09
研究・ 技術の職 業	005	農林水産技術者	サービ スの職 業	053	理容師、美容師、美容関連サービスの職業
	006	開発技術者		054	浴場・クリーニングの職業
	007	製造技術者		055	飲食物調理の職業

新しい取扱業務等の区分への選択肢変更方法

※旧取扱業務等の区分の選択肢マスタをご利用中のお客様向けのご案内です

①画面右上の歯車マーク設定からデスクトップをクリック



②求人「詳細画面・項目」をクリック

カスタマイズ	
項目&詳細	
企業	詳細画面・項目
契約	詳細画面・項目
担当者	詳細画面・項目
営業先	詳細画面・項目
営業活動	詳細画面・項目
求人	詳細画面・項目
個人連絡先	詳細画面・項目
求職者	詳細画面・項目
選考プロセス	詳細画面・項目
成約	詳細画面・項目
対応履歴	詳細画面・項目
選択肢	編集
メニュー&一覧	編集
サブリスト	編集
アクションメニュー	編集
フェース	編集

新しい取扱業務等の区分への選択肢変更方法

③ 取扱業務等の区分の鉛筆ボタンをクリック、選択肢の中から、新しい「取扱業務等の区分（令和5年度以降）」を選択、保存します。

The screenshot illustrates the process of updating the selection option for the '取扱業務等の区分' (Business Handling Category) in a software application. The main interface shows a list of categories, with '取扱業務等の区分' highlighted in blue and its edit icon circled in red. A modal window titled '選択肢型' (Selection Type) is open, displaying a list of options. The option '取扱業務等の区分 (令和5年度以降)' is highlighted in red. The '保存' (Save) button at the bottom of the modal is also highlighted in red.

名称	取扱業務等の区分
注釈	※「事業報告書」集計用
選択肢	取扱業務等の区分
形式	人数
初期値モード	公開/非公開
初期値	採・否
入力(必須)	本人辞退
検索	手数料の種類
コピー	有/無
アイコン表示	Close理由 (JOB)
エイリアス	Close理由 (レジюме)
	取扱業務等の区分
	市区町村マスタ
	退職/連絡NG
	連絡方法
	ランク
	企業規模
	接触フラグ
	リモートワーク
	可
	受動喫煙防止措置
	取扱業務等の区分 (令和5年度以降)

新しい取扱業務等の区分への選択肢変更方法

最後に④「レイアウトを確定」を取扱業務等の区分の鉛筆ボタンをクリック、新しい取扱業務等の区分への変更が完了となります

The screenshot displays a web application interface for managing job postings. The main content area is titled '求人 - [鉛筆アイコン]' (Job Posting - [Edit Icon]). It is divided into several sections:

- 基本情報** (Basic Information): Includes fields for 求人ID, 企業, 部署, 担当RA, and 採用予定人数.
- フェース** (Face): Includes fields for フェーズ, フェーズ日付, フェーズメモ, 優先度, and Close理由.
- 担当者** (Responsible Person): Includes fields for 氏名(ご担当者), 役職(ご担当者), 電話(ご担当者), and メール(ご担当者).
- マッチング・ポジション・業種・職種** (Matching/Position/Industry/Job Type): Includes fields for ポジション, 業種, 職種, and a checkbox for 未経験可.

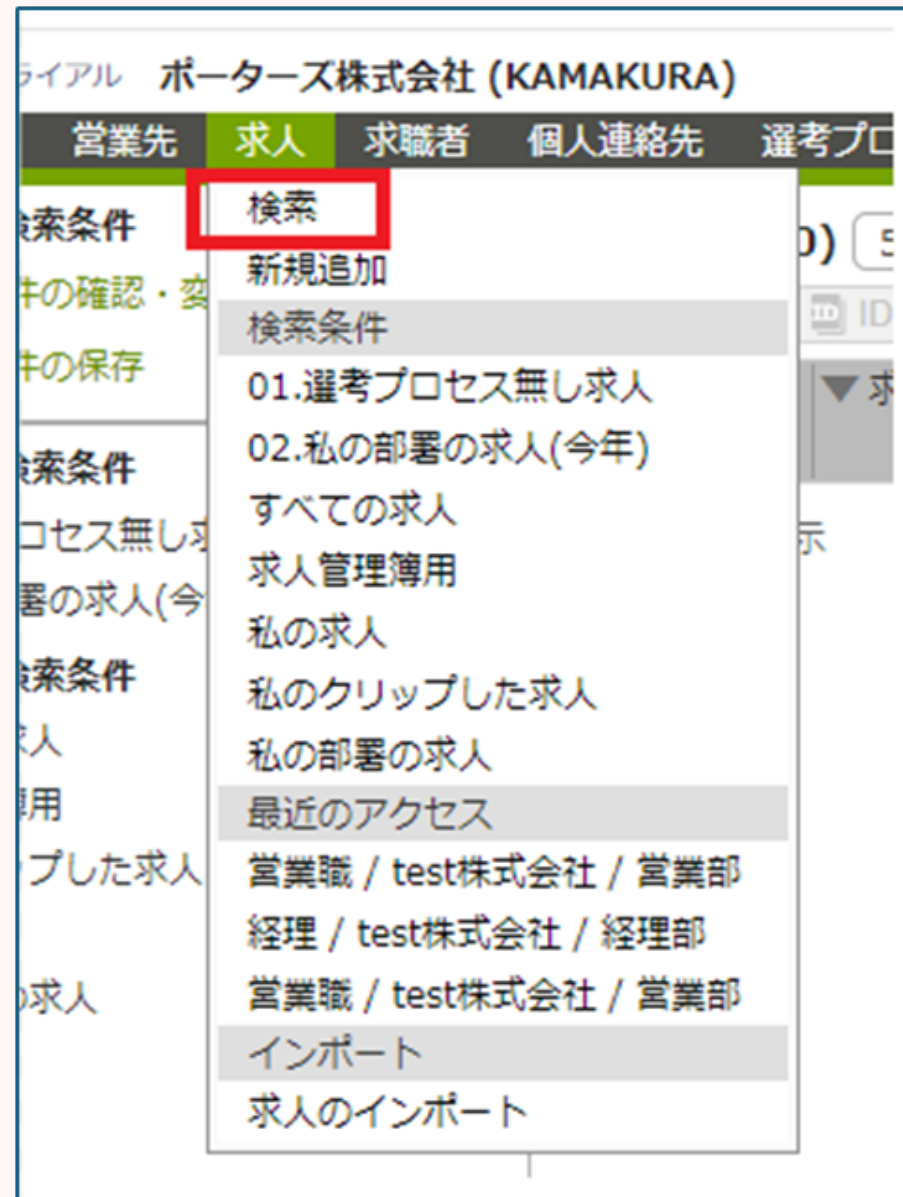
On the right side, there are two panels:

- グループ** (Group): Contains a 'レイアウトを確定' (Confirm Layout) button highlighted with a red box, and a 'レイアウトを取り消し' (Cancel Layout) button.
- 項目** (Item): Contains a list of items with edit and delete icons, including 'en ミドルの転職 (csv/アプリ)', 'ビズリーチ (csv)', 'マイナビ (csv)', 'イーキャリア (csv)', 'キャリアカーバー (csv)', 'キャリアトレック (csv)', and contact information for the company (電話, メール, 携帯電話, 住所詳細).

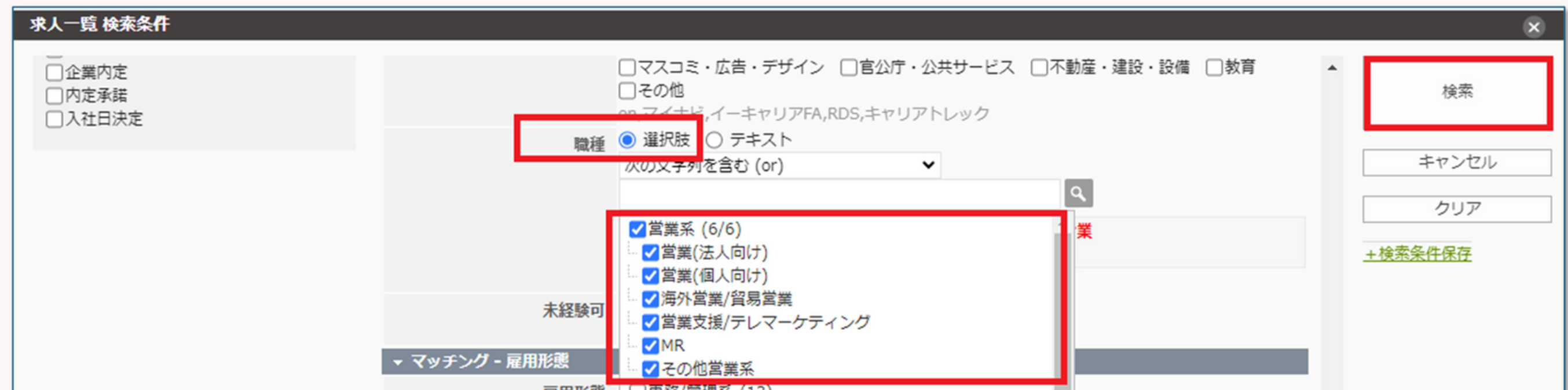
新しい取扱業務等の区分にデータが入っていない場合

※取扱業務等の区分の項目にデータが入っていないお客様向けのご案内です。

①求人メニューから検索をクリック



②職種を選択肢から、職種を絞り込み、検索をクリック



新しい取扱業務等の区分にデータが入っていない場合

③アクションボタンから「検索条件に合致するすべてのデータ」をクリック



④赤枠のアクションボタンから編集をクリック



新しい取扱業務等の区分にデータが入っていない場合

⑤一括更新の画面が出てきますので、左側の項目から「取扱業務等の区分」をクリックします。デフォルトで「データを上書きする」となっているので、そのまま該当する取扱業務等の区分を選択し実行をクリック

求人 - 一括更新

検索条件に合致するすべてのデータ (2)
※フィルターは無効になります。
※マッチング済みは含まれます。
() 内の件数は、一括アクションメニューをクリックした時点の件数が表示されます。

一括更新の対象項目をクリックしてください。

受付年月日	取扱業務等の区分 ▼ 販売・営業の職業 ----- 044 小売店・卸売店店長 045 販売員 046 商品仕入・再生資源卸売の職業 047 販売類似の職業 048 営業の職業
雇用期間	
取扱業務等の区分	
有効期間開始	
有効期間終了	
現在の採用予定人数	
労働条件変更履歴	
労働条件変更履歴	
労働条件とは	
ポーターズ移行用	

システム管理者用
 一括更新時に、フェーズの進行制御と項目のアクセス権限を適用す

次へ **実行** キャンセル



⑥新しい取扱業務等の区分へデータが更新されます

求人管理簿用	
受付年月日	
雇用期間	定めなし
取扱業務等の区分	048 営業の職業

新しい取扱業務等の区分にデータが入っていない場合

⑦求職者は「**希望職種**」ごと取扱業務等の区分が必要となります。更新する場合は、「データを追加する」を選択し、実行をクリックしてください

求職者 - 一括更新

その他の言語・備考

職務経歴・学歴

現在(直近)の勤務先

職務経歴(詳細)

希望条件(詳細)

自己PR・面談所感・推薦コメント

自己PR

面談所感

推薦コメント

求職管理簿用

受付年月日

取扱業務等の区分

有効期間開始

有効期間終了

取扱業務等の区分

001 法人・団体の役員
※「事業報告書」集計用

データを追加する データを上書きする(空白の場合も空白に上書きされます)

システム管理者用

一括更新時に、フェーズの進行制御と項目のアクセス権限を適用する
 一括更新時に、フェーズの進行制御と項目のアクセス権限を適用しない

次へ **実行** キャンセル

新しい取扱業務等の区分にデータが入っていない場合

- ⑧求職者の場合は、複数の取扱業務等の区分となる場合があります、各取扱業務等の区分ごとの集計が必要となります

▼ 求職管理簿用	
受付年月日	2023/10/09
取扱業務等の区分 ▶	001 法人・団体の役員, 033 総務・人事・企画事務の職業, 034 一般事務・秘書・受付の職業, 040 営業・販売関連事務の職業

職業紹介事業報告書のデータ抽出のポイント

★レポートからデータを出す事前準備として・・・

- 求人メニュー、求職者メニューにある新しい「取扱業務等の区分」へのデータ登録が重要となります！

☆ポーターズカスタマーサクセスチームの問い合わせ先

TEL : 03-6432-9829

メール : shienka@porters.jp

Matching.
Change your business

porters

各レポート設定&集計方法のご案内

各レポート設定&集計方法のご案内

ここではデフォルトのPORTERS環境にてご案内いたします。

PORTERSから1クリックなどで簡易的に出力する機能はなく、適宜必要情報をレポート機能からCSVでデータを取得し、取扱業務等の区分ごとに記載する流れとなります。

※注意点

まず、PORTERS上に報告に必要なデータが入力されているかをご確認ください。

貴社側にて項目のカスタマイズや非表示、削除等を実施している場合は、再度項目を表示または作成していただく必要がございます。

各レポート設定&集計方法のご案内

PORTERSから「職業紹介事業報告書」に必要な情報を、レポート機能を使って抽出する方法をご案内します。

レポート設定は下記7項目になります。

- ①有効求人数**
- ②求人数（常用求人数、臨時求人延数、日雇求人延数）**
- ③有効求職者数**
- ④新規求職申込件数**
- ⑤常用就職件数（無期雇用、それ以外）、臨時就職延数、日雇就職延数**
- ⑥離職**
- ⑦収入状況(届け出制) 手数料**

各レポート設定&集計方法のご案内

様式第8号の4. 活動状況（国内）と6. 収入状況（届出制）のデータが対象です。

様式第8号（第1面）

（日本産業規格A列4）

有料職業紹介事業報告書
無料職業紹介事業報告書

1 許可番号	13
2 事業所の名称及び所在地 (名称) (所在地)	
3 紹介予定派遣	実績の有無
4 活動状況（国内）	

取扱業務等の区分	有効求人数	① 求人数			② 求職		③ 就職			
		常用求人数	臨時求人延数	日雇求人延数	有効求職者数	新規求職申込件数	常用就職件数		臨時就職延数	日雇就職延数
							無期雇用	それ以外		
	人	人	人	人	件	件	件	人	人	
	人	人	人	人	件	件	件	人	人	
	人	人	人	人	件	件	件	人	人	
	人	人	人	人	件	件	件	人	人	
	人	人	人	人	件	件	件	人	人	
	人	人	人	人	件	件	件	人	人	
	人	人	人	人	件	件	件	人	人	
	人	人	人	人	件	件	件	人	人	
	人	人	人	人	件	件	件	人	人	
計	0	0	0	0	0	0	0	0	0	

取扱業務等の区分	④ 離職	
	無期雇用 (6ヶ月以内/解雇除く)	
	離職	不明
	人	人
	人	人
	人	人
	人	人
	人	人
	人	人
	人	人
	人	人
計	0	0

事業報告書(共用)

レポート追加

- 1** **+** グラフ ①求人 有効求人数 ※3月末時点で集計
データ更新者 KAMAKURA-TEST データ更新日 2024/03/17 16:17
- 2** **+** グラフ ②求人 求人数 (常用求人数、臨時求人延数、日雇求人延数)
データ更新者 KAMAKURA-TEST データ更新日 2024/03/17 16:44
- 3** **+** グラフ ③求職 有効求職者数 ※3月末時点で集計
データ更新者 KAMAKURA-谷口 データ更新日 2024/03/19 10:29
- 4** **+** グラフ ④求職 新規求職申込件数
データ更新者 KAMAKURA-寺西 データ更新日 2024/01/17 18:56
- 5** **+** グラフ ⑤就職 就職件数・延数
データ更新者 KAMAKURA-TEST データ更新日 2024/03/17 18:01
- 6** **+** グラフ ⑥離職 無期雇用 ※報告は1年前の期間
データ更新者 KAMAKURA-谷口 データ更新日 2024/03/19 10:41

+ グラフ ⑦求人 収入状況(届け出制) 手数料
データ更新者 KAMAKURA-TEST データ更新日 2024/03/17 19:11

1 ページ

各レポート設定&集計方法のご案内

様式第8号の4. 活動状況（国内）と6. 収入状況（届出制）のデータが対象です。

7 グラフ の求人 収入状況(届け出制) 手数料
 データ更新者 KAMAKURA-TEST データ更新日 2024/0

様式第8号（第2面）

6 収入状況（国内・国外）

取扱 業務等の区分	項目	求人者（上限制）手数料 <small>（職業安定法第22条の2第1項第1号の規定による手数料）</small>			求人受付手数料 (別表)		7 求人者（届出制）手数料 <small>（職業安定法第22条の2第1項第2号の規定による手数料）</small>			求職受付					
		常用	臨時	日雇			常用	臨時	日雇						
		千円	千円	千円	円	千円	千円	千円	千円		円				
		千円	千円	千円	円	千円	千円	千円	千円		円				
		千円	千円	千円	円	千円	千円	千円	千円		円				
		千円	千円	千円	円	千円	千円	千円	千円		円				
		千円	千円	千円	円	千円	千円	千円	千円		円				
		千円	千円	千円	円	千円	千円	千円	千円		円				
		千円	千円	千円	円	千円	千円	千円	千円		円				
		千円	千円	千円	円	千円	千円	千円	千円		円				
		千円	千円	千円	円	千円	千円	千円	千円		円				
		千円	千円	千円	円	千円	千円	千円	千円		円				
		千円	千円	千円	円	千円	千円	千円	千円		円				
		千円	千円	千円	円	千円	千円	千円	千円		円				
		千円	千円	千円	円	千円	千円	千円	千円		円				
	計	0	千円	0	千円	0	千円	0	千円	0	千円	0	千円	0	千円

各レポート設定&集計方法のご案内

①有効求人数

※毎年3月31日でレポートからデータを抽出することが前提です！

→ 3月末日時点でOpen（募集中）の求人の募集人数の合計を記載する

→ JOB進捗階層のフェーズがOpenのデータを検索し、取扱業務等の区分ごと集計する

No.	階層	項目名	形式
1	JOB進捗	JOB ID	システム型
2	JOB進捗	フェーズ	ドロップダウン型
3	JOB進捗	フェーズ日付	年月日時分型
4	JOB進捗	採用予定人数	数値型
6	JOB進捗	職種	サーチボックス型
7	JOB進捗	取扱業務等の区分	ドロップダウン型

各レポート設定&集計方法のご案内

①有効求人数

■レポート概要及びダウンロード方法

ダウンロードは①～⑦まで同様の方法になります。

レポートメニュー、「事業報告書」、レポート名称「①求人_有効求人数 ※3月末時点で集計」をクリック。

The screenshot shows a web application interface with a navigation bar at the top containing the following items: 求人, 求職者, 個人連絡先, 選考プロセス, 成約, 営業活動, 対応履歴, and **レポート** (highlighted with a red box). Below the navigation bar, there are two main panels. The left panel is titled 'フォルダ' (Folder) and contains a 'フォルダ追加' (Add Folder) button and a list of folders: **事業報告書** (highlighted with a red box), RA, CA, and マネージャー. The right panel is titled '事業報告書(共用)' (Business Report (Shared)) and contains a 'レポート追加' (Add Report) button and a list of reports. The first report in the list is **グラフ ①求人_有効求人数 ※3月末時点で集計** (highlighted with a red box), with 'データ更新者: KAMAKURA-TEST' and 'データ更新日: 2024/03/17 16:17'. Other reports include 'グラフ ②求人_求人数 (常用求人数、臨時求人延数、日雇求人延数)', 'グラフ ③求職_有効求職者数 ※3月末時点で集計', 'グラフ ④求職_新規求職申込件数', 'グラフ ⑤就職_就職件数・延数', 'グラフ ⑥離職_無期雇用 ※報告は1年前の期間', and 'グラフ ⑦求人_収入状況(届け出制)手数料'.

各レポート設定&集計方法のご案内

①有効求人数

下図の画面が出てきますので右上の編集をクリック。



企業担当者 JOB進捗 レジュー進捗 選考プロセス 成約 アクティビティ **レポート**

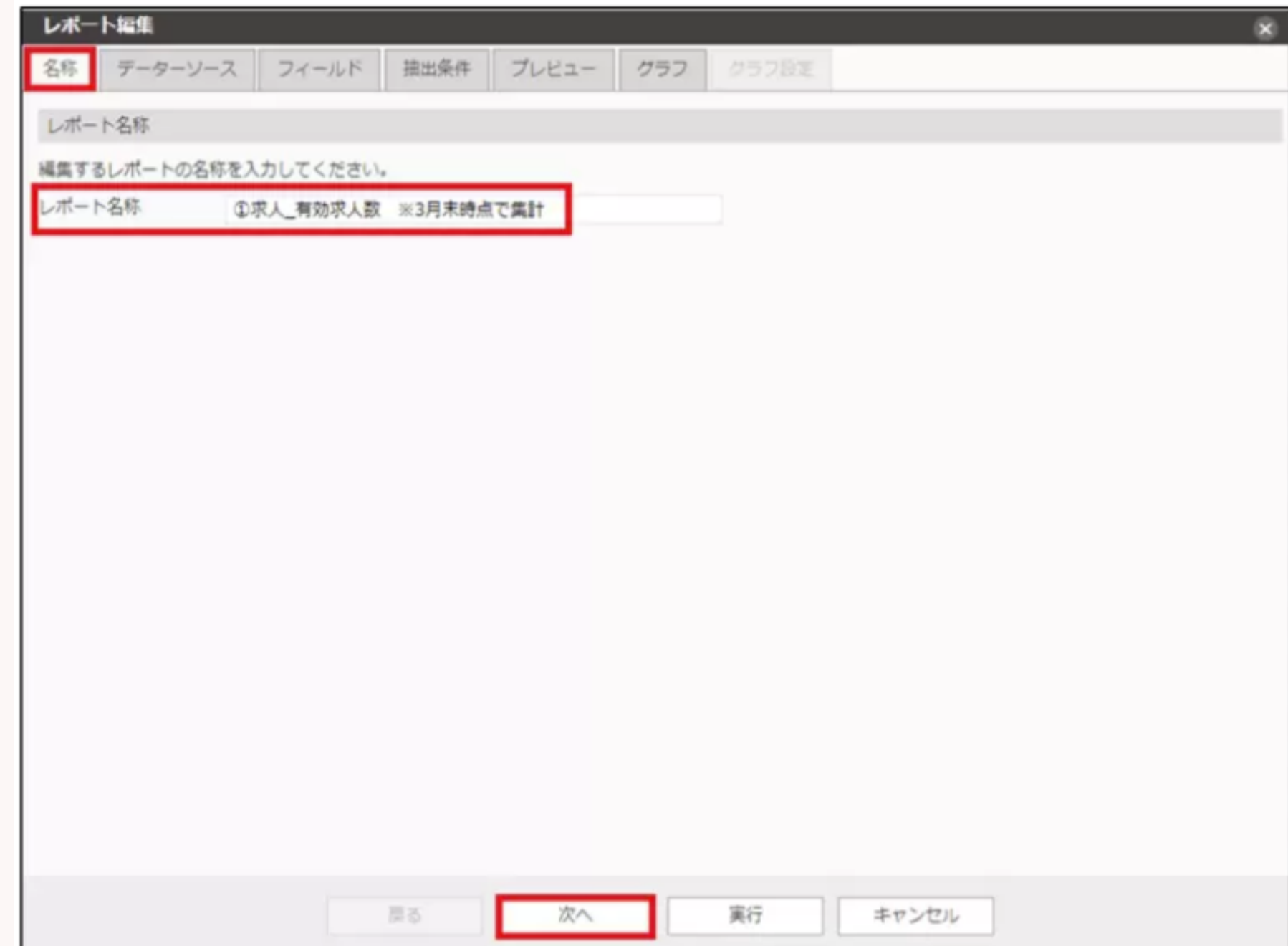

一覧へ戻る **①求人_有効求人数 ※3月末時点で集計** 編集

データソース JOB進捗
抽出条件 フェーズ (JOB進捗 フェーズ履歴) 次の文字列を全て含む (and) Open 最新フラグ (JOB進捗 フェーズ履歴) 最新フェーズのみ

レポート グラフ

表示: 25 レコード 日本語 (Windows) でCSVダウンロード UNICODE (UTF-8) でCSVダウンロード

JOB ID (JOB進捗)	フェーズ (JOB進捗 フェーズ…)	フェーズ日付 (JOB進捗 フェ…)	採用予定人数 (JOB進捗)	職種 (JOB進捗)	取扱業務等の区分 (JOB進捗)
10010	Open	2022/04/07 21:36	1	IT系コンサルタント	



レポート編集

名称 データソース フィールド 抽出条件 プレビュー グラフ グラフ設定

レポート名称

編集するレポートの名称を入力してください。

レポート名称 ①求人_有効求人数 ※3月末時点で集計

戻る 次へ 実行 キャンセル

各レポート設定&集計方法のご案内

①有効求人数

データソースは「JOB進捗」を選択、フィールドは右側の「選択フィールド候補」からドロップ&ドラッグで左側へ項目を移動、次へをクリック。

レポート編集

名称 データソース フィールド 抽出条件 プレビュー グラフ グラフ設定

レポートカテゴリ

レポートのカテゴリを選択してください。

- 企業
- 契約
- 企業担当者
- JOB進捗
- 個人連絡先
- レジューメ進捗
- 選考プロセス
- 成約
- 契約管理

戻る 次へ 実行 キャンセル

レポート編集

名称 データソース フィールド 抽出条件 プレビュー グラフ グラフ設定

レポートフィールド

カテゴリ内のフィールドからレポートに表示する項目を選択してください。
画面右のリストから画面左の選択エリアにドラッグアンドドロップで追加します。

選択されたフィールド	選択フィールド候補
求人ID (求人)	企業
フェーズ (求人 フェーズ履歴)	企業 フェーズ履歴
フェーズ日付 (求人 フェーズ履歴)	営業先
採用予定人数 (求人)	営業先 フェーズ履歴
職種 (求人)	求人 79
取扱業務等の区分 (求人)	求人 フェーズ履歴

戻る 次へ 実行 キャンセル

各レポート設定&集計方法のご案内

①有効求人数

レポート編集

名称 データソース フィールド **抽出条件** プレビュー グラフ グラフ設定

抽出条件

フィールドに条件の設定を追加します。条件追加ボタンでフィールドを追加し条件を設定してください。

+ 条件追加

フェーズ (JOB進捗 フェーズ履歴) ×

次の文字列を全て含む (and) × Open

最新フラグ (JOB進捗 フェーズ履歴) ×

最新フェーズのみ ▾

戻る 次へ **実行** キャンセル

各レポート設定&集計方法のご案内

①有効求人数

①求人_有効求人数 ※3月末時点で集計

データソース 求人
抽出条件 JOBフェーズ (求人 フェーズ履歴) 次の文字列を含む (or) open 最新フラグ (求人 フェーズ履歴) 最新フェーズのみ

レポート グラフ

表示: 25 レコード **日本語 (Windows) でCSVダウンロード** UNICODE (UTF-8) でCSVダウンロード

JOB ID (求人)	JOBフェーズ (求人 フェーズ…)	フェーズ日付 (案件受注日) …	採用予定人数 (求人)	職種 (求人)	取扱業務等の区分 (求人)
10056	open	2019/08/06 11:36	4	営業(個人向け)	048 営業の職業
10057	open	2019/08/06 13:40	4	アプリケーション開発エン…	009 情報処理・通信技術者 (ソフトウェア開発)
10058	open	2023/02/24 14:50		その他営業系	048 営業の職業
10060	open	2019/08/01 09:22	4	営業(法人向け)	048 営業の職業
10061	open	2022/11/10 10:45	4	アプリケーション開発エン…	009 情報処理・通信技術者 (ソフトウェア開発)
10072	open	2023/05/24 13:40	4	医師/看護師/薬剤師	14 医療技術者
10074	open	2019/08/01 09:22	4	営業(個人向け)	048 営業の職業
10077	open	2019/08/01 09:22		総務/人事/労務/教育	033 総務・人事・企画事務の職業
10078	open	2019/08/01 09:22			
10079	open	2019/08/01 09:22	4	営業(個人向け)	048 営業の職業
10080	open	2019/08/01 09:22		メカトロ制御設計	010 情報処理・通信技術者 (ソフトウェア開発を除く)
10082	open	2019/08/01 09:22		店員/販売スタッフ	
10083	open	2019/08/01 09:22		管理職	033 総務・人事・企画事務の職業
10085	open	2021/11/24 13:10	4	研究/開発(機械/メカトロ)	010 情報処理・通信技術者 (ソフトウェア開発を除く)
10088	open	2019/08/06 11:15		プランナー	
10089	open	2019/08/06 11:25		サーバー構築/設計エンジニア	009 情報処理・通信技術者 (ソフトウェア開発)
10090	open	2020/06/11 09:54	4	営業(個人向け)	048 営業の職業
10091	open	2020/06/11 09:54		総務/人事/労務/教育	033 総務・人事・企画事務の職業
10092	open	2021/02/23 10:34	21	総務/人事/労務/教育	033 総務・人事・企画事務の職業
10093	open	2020/06/11 09:54	4	通訳/翻訳	033 総務・人事・企画事務の職業
10094	open	2019/08/01 09:22	4	バック/ミドル	18 経営・金融・保険の専門的職業
10096	open	2020/06/18 12:59		ネットワークエンジニア(保…	009 情報処理・通信技術者 (ソフトウェア開発)
10118	open	2020/06/18 12:59	4	生産技術/プロセス開発(電…	010 情報処理・通信技術者 (ソフトウェア開発を除く)
10119	open	2019/08/01 09:22	4	その他事務/管理系	033 総務・人事・企画事務の職業
10120	open	2019/08/01 09:22	4	アプリケーション開発エン…	009 情報処理・通信技術者 (ソフトウェア開発)

各レポート設定&集計方法のご案内

①有効求人数

A	B	C	D	E	F
JOB ID	JOBフェーズ	フェーズ日付 (案件受付)	採用予定人数 (求人)	職種 (求人)	取扱業務等の区分 (求人)
10056	open	2019/8/6 11:36	1	営業(個人向け)	048 営業の職業
10057	open	2019/8/6 13:40	4	アプリケーション開発エンジニア	009 情報処理・通信技術者 (ソフトウェア開発)
10058	open	2023/2/24 14:50	1	その他営業系	048 営業の職業
10060	open	2019/8/1 9:22	1	営業(法人向け)	048 営業の職業
10061	open	2022/11/10 10:45	2	アプリケーション開発エンジニア	009 情報処理・通信技術者 (ソフトウェア開発)
10072	open	2023/5/24 13:40	1	医師/看護師/薬剤師	14 医療技術者
10074	open	2019/8/1 9:22	1	営業(個人向け)	048 営業の職業
10077	open	2019/8/1 9:22	1	総務/人事/労務/教育	033 総務・人事・企画事務の職業
10078	open	2019/8/1 9:22	1		34 総務・人事・企画事務の職業
10079	open	2019/8/1 9:22	1	営業(個人向け)	048 営業の職業
10080	open	2019/8/1 9:22	2	メカトロ制御設計	010 情報処理・通信技術者 (ソフトウェア開発を除く)
10082	open	2019/8/1 9:22	1	店長/販売スタッフ	11 情報処理・通信技術者 (ソフトウェア開発を除く)
10083	open	2019/8/1 9:22	1	管理職	12 情報処理・通信技術者 (ソフトウェア開発を除く)
10085	open	2021/11/24 13:10	4	研究/開発(機械/メカトロ)	010 情報処理・通信技術者 (ソフトウェア開発を除く)
10088	open	2019/8/6 11:15	2	プランナー	11 情報処理・通信技術者 (ソフトウェア開発を除く)
10089	open	2019/8/6 11:25	4	サーバー構築/設計エンジニア	009 情報処理・通信技術者 (ソフトウェア開発)

各レポート設定&集計方法のご案内

②求人数（常用求人数、臨時求人延数、日雇求人延数）

→対象期間中の求人募集人数の合計を取扱い業務等も区分で記載する

→ここでは延数を集計するため、Open・Closeのフェーズを抽出し、募集期間の終了はCloseで確認、集計する

→**毎年フェーズ日付の更新が必要**

【常用、臨時、日雇いおよび延数の定義】

レポート名：②求人_求人数（常用求人数、臨時求人延数、日雇求人延数）

抽出条件：フェーズが「open」 or 「close」

フェーズ日付：該当年の4月から翌年の3月 ※例）2023/4/1～2024/3/31

PORTERS上での必要な項目

No.	階層	項目名	形式
1	JOB進捗	JOB ID	システム型
2	JOB進捗	フェーズ	ドロップダウン型
3	JOB進捗	フェーズ日付	年月日時分型
4	JOB進捗	採用予定人数	数値型
5	JOB進捗	職種	サーチボックス型
6	JOB進捗	取扱業務等の区分	ドロップダウン型
7	JOB進捗	雇用期間	テキスト1行型

**常用：4ヶ月以上の期間を定めて雇用される
又期間の定めなく雇用されるもの**

**臨時：1ヶ月以上4ヶ月未満の期間を定めて
雇用されるもの**

**日雇：1ヶ月未満の期間を定めて雇用される
もの**

**延数＝雇用期間（実働日数ではなく）×人数
例）雇用期間4/1～5/31で求人数3人の場合
は61×3=183人日と臨時求人延数に記載**

各レポート設定&集計方法のご案内

②求人数（常用求人数、臨時求人延数、日雇求人延数）

■レポートメニュー、「事業報告書」レポート名称「②求人数（常用求人数、臨時求人延数、日雇求人延数）」をクリック

The screenshot shows a web application interface with a top navigation bar containing '企業担当者', '求人', '選考プロセス', '成約', and 'レポート'. The 'レポート' tab is active and highlighted with a red box. Below the navigation bar, there are two main panels. The left panel, titled 'フォルダ', contains a 'フォルダ追加' button and a list of folders: '事業報告書' (highlighted with a red box), 'RA', 'CA', and 'マネージャー'. Each folder has edit and delete icons. The right panel, titled '事業報告書(共用)', contains a 'レポート追加' button and a list of reports. The second report in the list, 'グラフ ②求人_求人数(常用求人数、臨時求人延数、日雇求人延数)', is highlighted with a red box. Each report entry includes a plus icon, the report name, data updater information, and '削除' and 'コピー' buttons.

レポート名	データ更新者	データ更新日	削除	コピー
グラフ ①求人_有効求人数 ※3月末時点で集計	KAMAKURA-宮本駿介	2023/03/13 06:11	×	📄
グラフ ②求人_求人数(常用求人数、臨時求人延数、日雇求人延数)	KAMAKURA-宮本駿介	2023/03/13 06:11	×	📄
グラフ ③求職_有効求職者数 ※3月末時点で集計	KAMAKURA-宮本駿介	2023/03/13 06:11	×	📄
グラフ ④求職_新規求職申込件数	KAMAKURA-宮本駿介	2023/03/13 06:11	×	📄
グラフ ⑤就職_就職件数・延数	KAMAKURA-宮本駿介	2023/03/13 06:11	×	📄
グラフ ⑥離職_無期雇用 ※報告は1年前の期間	KAMAKURA-宮本駿介	2023/03/13 06:11	×	📄
グラフ ⑦求人_収入状況(届け出制) 手数料	KAMAKURA-宮本駿介	2023/03/13 06:11	×	📄

各レポート設定&集計方法のご案内

②求人数（常用求人数、臨時求人延数、日雇求人延数）

データソースは「JOB進捗」を選択、フィールドは右側の「選択フィールド候補」からドロップ&ドラッグで左側へ項目を移動、次へをクリック。

レポート編集

名称 データソース フィールド 抽出条件 プレビュー グラフ グラフ設定

レポートカテゴリ

レポートのカテゴリを選択してください。

- 企業
- 契約
- 企業担当者
- JOB進捗**
- 個人連絡先
- レジューメ進捗
- 選考プロセス
- 成約
- 発談管理

戻る 次へ 実行 キャンセル



レポート編集

名称 データソース **フィールド** 抽出条件 プレビュー グラフ グラフ設定

レポートフィールド

カテゴリ内のフィールドからレポートに表示する項目を選択してください。
画面右のリストから画面左の選択エリアにドラッグアンドドロップで追加します。

選択されたフィールド

- 求人ID (求人)
- フェーズ (求人 フェーズ履歴)
- フェーズ日付 (求人 フェーズ履歴)
- 採用予定人数 (求人)
- 職種 (求人)
- 取扱業務等の区分 (求人)
- 雇用期間 (求人)

選択フィールド候補

- 企業
- 企業 フェーズ履歴
- 営業先
- 営業先 フェーズ履歴
- 求人
- 求人 フェーズ履歴

戻る 次へ 実行 キャンセル

各レポート設定&集計方法のご案内

②求人数（常用求人数、臨時求人延数、日雇求人延数）

- ・フェーズ日付は「固定値入力」にし、対象年月日(例:2023/04/01~2024/03/31)を設定し、実行をクリック

※フェーズ日付は毎年変更が必要

レポート編集

名称 | データソース | フィールド | **抽出条件** | プレビュー | グラフ | グラフ設定

抽出条件

フィールドに条件の設定を追加します。条件追加ボタンでフィールドを追加し条件を設定してください。

+ 条件追加

フェーズ (求人 フェーズ履歴) ×

次の文字列を含む (or) ▼ ✎ Open, Close

フェーズ日付 (求人 フェーズ履歴) ×

固定値入力 ▼

2023/04/01 00:00 ~ 2024/03/31 23:59

戻る | 次へ | **実行** | キャンセル

各レポート設定&集計方法のご案内

②求人数（常用求人数、臨時求人延数、日雇求人延数）

レポート画面の「日本語（Windows）でCSVダウンロード」をクリックし、CSVを取り出し取扱業務等の区分ごとの募集人数＝採用予定人数と雇用期間で絞込み、集計して下さい。

②求人_求人数（常用求人数、臨時求人延数、日雇求人延数）

データソース 求人
抽出条件 JOBフェーズ (求人 フェーズ履歴) 次の文字列を含む (or) ● open, ● close フェーズ日付 (案件受注日) (求人 フェーズ履歴) 固定値入力

レポート グラフ

表示: 25 レコード **日本語 (Windows) でCSVダウンロード** UNICODE (UTF-8) でCSVダウンロード

JOB ID (求人)	JOBフェーズ (求人 フェーズ履歴)	フェーズ日付 (案件受注日)	採用予定人数 (求人)	職種 (求人)	取扱業務等の区分 (求人)	雇用期間 (求人)
10072	open	2023/05/24 13:40	4	医師/看護師/薬剤師	14 医療技術者	定めなし
10084	open	2023/04/14 18:24	4	管理職	033 総務・人事・企画事務...	日雇求人
10084	close	2023/04/14 18:24	4	管理職	033 総務・人事・企画事務...	日雇求人
10086	open	2023/05/24 13:40	13			定めなし
10086	close	2023/05/31 15:17	13			定めなし
10144	open	2023/05/24 13:41	4			定めなし
10156	open	2023/06/16 13:27				定めなし
10285	open	2023/09/27 12:35	1	サービスエンジニア/セール...	048 営業の職業	定めなし
10285	open	2023/09/27 12:35	1	営業(法人向け)	048 営業の職業	定めなし
10286	open	2023/09/13 09:19	5	回路設計/実装設計(電気/電...	010 情報処理・通信技術者...	定めなし
10334	open	2024/03/07 10:50		アプリケーション開発エン...	009 情報処理・通信技術者...	定めなし
10334	open	2024/03/07 10:50		アプリケーション開発エン...	009 情報処理・通信技術者...	定めなし
10334	open	2024/03/07 10:50		アプリケーション開発エン...	009 情報処理・通信技術者...	定めなし
10334	open	2024/03/07 10:50		アプリケーション開発エン...	009 情報処理・通信技術者...	定めなし
10334	open	2024/03/07 10:50		データベース構築/設計エン...	009 情報処理・通信技術者...	定めなし
10334	open	2024/03/07 10:50		サーバー構築/設計エンジニア	009 情報処理・通信技術者...	定めなし
10334	open	2024/03/07 10:50		ネットワークエンジニア(設...	009 情報処理・通信技術者...	定めなし
10334	open	2024/03/07 10:50		ネットワークエンジニア(保...	009 情報処理・通信技術者...	定めなし

各レポート設定&集計方法のご案内

③有効求職者数 ※3月末時点であることがポイント

→3月末日時点で「エントリー」「コンタクト」「面談設定済」「open」の求職者数の合計を記載する

レポート名：③求職_有効求職者数 ※3月末時点で集計

抽出条件：フェーズが「エントリー」「コンタクト」「面談設定済み」「open」、最新フラグ

No.	階層	項目名	形式
1	レジュメ進捗	レジュメ ID	システム型
2	レジュメ進捗	フェーズ	ドロップダウン型
3	レジュメ進捗	フェーズ日付	年月日時分型
4	レジュメ進捗	希望職種	サーチボックス型
5	レジュメ進捗	取扱業務等の区分	チェックボックス型

各レポート設定&集計方法のご案内

③有効求職者数 ※3月末時点であることがポイント

■レポートメニュー、「事業報告書」レポート名称「③有効求職者数 ※3月末時点」をクリック

The screenshot shows a web application interface with a top navigation bar containing '企業担当者', '求人', '選考プロセス', '成約', and 'レポート'. The 'レポート' tab is highlighted. On the left, a 'フォルダ' (Folder) section contains a 'フォルダ追加' button and a list of folders: '事業報告書', 'RA', 'CA', and 'マネージャー'. The '事業報告書' folder is highlighted with a red box. On the right, the '事業報告書(共用)' section contains a 'レポート追加' button and a list of reports. The report 'グラフ ③求職_有効求職者数 ※3月末時点で集計' is highlighted with a red box. Each report entry includes a title, data updater (KAMAKURA-宮本駿介), data update date (2023/03/13 06:11), and '削除' (Delete) and 'コピー' (Copy) buttons.

レポート追加		
グラフ ①求人_有効求人数 ※3月末時点で集計 データ更新者 KAMAKURA-宮本駿介 データ更新日 2023/03/13 06:11	削除	コピー
グラフ ②求人_求人数(常用求人数、臨時求人延数、日雇求人延数) データ更新者 KAMAKURA-宮本駿介 データ更新日 2023/03/13 06:11	削除	コピー
グラフ ③求職_有効求職者数 ※3月末時点で集計 データ更新者 KAMAKURA-宮本駿介 データ更新日 2023/03/13 06:11	削除	コピー
グラフ ④求職_新規求職申込件数 データ更新者 KAMAKURA-宮本駿介 データ更新日 2023/03/13 06:11	削除	コピー
グラフ ⑤就職_就職件数・延数 データ更新者 KAMAKURA-宮本駿介 データ更新日 2023/03/13 06:11	削除	コピー
グラフ ⑥離職_無期雇用 ※報告は1年前の期間 データ更新者 KAMAKURA-宮本駿介 データ更新日 2023/03/13 06:11	削除	コピー
グラフ ⑦求人_収入状況(届け出制)手数料 データ更新者 KAMAKURA-宮本駿介 データ更新日 2023/03/13 06:11	削除	コピー

各レポート設定&集計方法のご案内

③有効求職者数 ※3月末時点であることがポイント

データソースは「求職者」を選択、フィールドは右側の「選択フィールド候補」からドロップ&ドラッグで左側へ項目を移動、次へをクリック。

レポート編集

名称 データソース フィールド 抽出条件 プレビュー グラフ グラフ設定

レポートカテゴリ

レポートのカテゴリを選択してください。

- 企業
- 契約
- 営業先
- 求人
- 個人連絡先
- 求職者
- 選考プロセス
- 成約
- 営業活動

戻る 次へ 実行 キャンセル

レポート編集

名称 データソース フィールド 抽出条件 プレビュー グラフ グラフ設定

レポートフィールド

カテゴリ内のフィールドからレポートに表示する項目を選択してください。
画面右のリストから画面左の選択エリアにドラッグアンドドロップで追加します。

選択されたフィールド	選択フィールド候補
求職者ID (求職者)	, 個人連絡先
フェーズ (求職者 フェーズ履歴)	, 個人連絡先 フェーズ履歴
フェーズ日付 (求職者 フェーズ履歴)	, 求職者
希望職種 (求職者)	, 求職者 フェーズ履歴
取扱業務等の区分 (求職者)	

戻る 次へ 実行 キャンセル

各レポート設定&集計方法のご案内

③有効求職者数 ※3月末時点であることがポイント

- ・抽出条件を確認し、実行をクリック

レポート編集

名称 データソース フィールド **抽出条件** プレビュー グラフ グラフ設定

抽出条件

フィールドに条件の設定を追加します。条件追加ボタンでフィールドを追加し条件を設定してください。

+ 条件追加

フェーズ (求職者 フェーズ履歴) ×

次の文字列を含む (or) 新規エントリー, コンタクト, 面談設定済, Open

最新フラグ (求職者 フェーズ履歴) ×

最新フェーズのみ ▼

戻る 次へ **実行** キャンセル

各レポート設定&集計方法のご案内

③有効求職者数 ※3月末時点であることがポイント

一覧へ戻る ③求職_有効求職者数 ※3月末時点で集計

データソース レジюме
抽出条件 フェーズ (レジюме フェーズ履歴) 次の文字列を含む (or) エントリー, コンタクト, 面談設定済, Open 最新フラグ (レジюме フェーズ履歴) 最新フェーズのみ

レポート グラフ

表示: 25 レコード 日本語 (Windows) でCSVダウンロード

レジюме ID (レジюме)	フェーズ (レジюме フェー…)	フェーズ日付 (レジюме フ…)	希望職種 (レジюме)	取扱業務等の区分 (レジюме)
10004	面談設定済	2022/01/14 15:10	総務/人事/労務/教育	006 開発技術者
10007	Open	2022/12/09 15:52	営業(法人向け)	009 情報処理・通信技術者 (ソフトウェア開発)
10011	コンタクト	2023/11/06 15:28	データベース構築/設計エン…	013 経営・金融・保険の専門的職業
11993	面談設定済	2023/02/24 10:44		001 法人・団体の役員
11993	面談設定済	2023/02/24 10:44		033 総務・人事・企画事務の職業
11993	面談設定済	2023/02/24 10:44		034 一般事務・秘書・受付の職業
10012	面談設定済	2023/02/17 11:00		012 法務の職業
17284	面談設定済	2023/02/24 10:54		034 一般事務・秘書・受付の職業
17284	面談設定済	2023/02/24 10:54		036 電話・インターネットによる応接事務の職業
10014	コンタクト	2021/12/23 13:25		009 情報処理・通信技術者 (ソフトウェア開発)
10015	コンタクト	2021/12/23 13:25		038 会計事務の職業
10016	面談設定済	2023/02/20 10:08		003 その他の管理的職業
10017	コンタクト	2021/12/23 13:25		001 法人・団体の役員
10018	コンタクト	2023/05/19 13:46		006 開発技術者
10020	コンタクト	2021/12/23 13:25		008 建築・土木・測量技術者
10021	コンタクト	2021/12/23 13:25		008 建築・土木・測量技術者
10023	面談設定済	2023/02/24 10:54		006 開発技術者
10024	面談設定済	2023/02/20 10:08		006 開発技術者
10026	Open	2022/12/08 15:50		004 研究者
10027	コンタクト	2021/12/23 13:25	店長/販売スタッフ	013 経営・金融・保険の専門的職業
10028	コンタクト	2021/12/23 13:25		029 保育士、幼稚園教員
10030	コンタクト	2021/12/23 13:25	店舗開発	041 外勤事務の職業
10030	コンタクト	2021/12/23 13:25	店長/販売スタッフ	041 外勤事務の職業
10031	コンタクト	2023/03/16 14:48		024 医療技術者
10033	Open	2022/12/08 15:50		005 農林水産技術者

各レポート設定&集計方法のご案内

④新規求職申込件数

→対象期間中の求職申込件数(累計)を記載する。同一の方から複数回申込があった場合はそれぞれ計上する

→対象期間内でOpen（仕事を探している状態）であった求職者の合計人数を取扱業務等の区分（希望職種）ごとにそれぞれ集計する

※Aさんが2つの職種を希望していた場合はそれぞれでカウントする

レポート名：④求職_新規求職申込件数

抽出条件：レジュメ進捗のフェーズが「open」

レジュメ進捗フェーズ日付が「2023/4/1～2024/3/31」 ※毎年変更が必要

No.	階層	項目名	形式
1	レジュメ進捗	レジュメID	システム型
2	個人連絡先	個人氏名	テキスト1行型
3	レジュメ進捗	フェーズ	ドロップダウン型
4	レジュメ進捗	フェーズ日付	年月日時分型
5	レジュメ進捗	希望職種	サーチボックス型
6	レジュメ進捗	取扱業務等の区分	チェックボックス型

各レポート設定&集計方法のご案内

④新規求職申込件数

■レポートメニュー、「事業報告書」レポート名称「④新規求職申込件数」をクリック

企業担当者 求人 選考プロセス 成約 **レポート**

フォルダ

フォルダ追加

- 事業報告書
- RA
- CA
- マネージャー

事業報告書(共用)

レポート追加

- グラフ ①求人_有効求人数 ※3月末時点で集計
データ更新者 KAMAKURA-宮本駿介 データ更新日 2023/03/13 06:11
- グラフ ②求人_求人数(常用求人数、臨時求人延数、日雇求人延数)
データ更新者 KAMAKURA-宮本駿介 データ更新日 2023/03/13 06:11
- グラフ ③求職_有効求職者数 ※3月末時点で集計
データ更新者 KAMAKURA-宮本駿介 データ更新日 2023/03/13 06:11
- グラフ ④求職_新規求職申込件数
データ更新者 KAMAKURA-宮本駿介 データ更新日 2023/03/13 06:11
- グラフ ⑤就職_就職件数・延数
データ更新者 KAMAKURA-宮本駿介 データ更新日 2023/03/13 06:11
- グラフ ⑥離職_無期雇用 ※報告は1年前の期間
データ更新者 KAMAKURA-宮本駿介 データ更新日 2023/03/13 06:11
- グラフ ⑦求人_収入状況(届け出制) 手数料
データ更新者 KAMAKURA-宮本駿介 データ更新日 2023/03/13 06:11

各レポート設定&集計方法のご案内

④新規求職申込件数

データソースは「レジюме」を選択、フィールドは右側の「選択フィールド候補」からドロップ&ドラッグで左側へ項目を移動、次へをクリック。

レポート編集

名称 データソース フィールド 抽出条件 プレビュー グラフ グラフ設定

レポートカテゴリ

レポートのカテゴリを選択してください。

- 企業
- 契約
- 営業先
- 求人
- 個人連絡先
- 求职者
- 選考プロセス
- 成約
- 営業活動

戻る 次へ 実行 キャンセル



レポート編集

名称 データソース フィールド 抽出条件 プレビュー グラフ グラフ設定

レポートフィールド

カテゴリ内のフィールドからレポートに表示する項目を選択してください。
画面右のリストから画面左の選択エリアにドラッグアンドドロップで追加します。

選択されたフィールド	選択フィールド候補
求职者ID (求职者)	個人連絡先
個人氏名 (個人連絡先)	個人連絡先 フェーズ履歴
フェーズ (求职者 フェーズ履歴)	求职者
フェーズ日付 (求职者 フェーズ履歴)	求职者 フェーズ履歴
希望職種 (求职者)	
取扱業務等の区分 (求职者)	

戻る 次へ 実行 キャンセル

各レポート設定&集計方法のご案内

④新規求職申込件数

・フェーズ日付は「固定値入力」にし、対象年月日(例:2023/04/01~2024/03/31)を設定し、実行をクリック

※フェーズ日付は毎年変更が必要

レポート編集

名称 データソース フィールド **抽出条件** プレビュー グラフ グラフ設定

抽出条件

フィールドに条件の設定を追加します。条件追加ボタンでフィールドを追加し条件を設定してください。

+ 条件追加

フェーズ (求職者 フェーズ履歴)

次の文字列を全て含む (and) Open

フェーズ日付 (求職者 フェーズ履歴)

固定値入力

2023/04/01 00:00 ~ 2024/03/31 23:59

戻る 次へ **実行** キャンセル

各レポート設定&集計方法のご案内

④新規求職申込件数

レポート画面の「日本語 (Windows) でCSVダウンロード」をクリックし、CSVを取り出し、取扱業務等の区分 (希望職種) ごとに求職者の申込件数を集計して下さい。

一覧へ戻る ④求職_新規求職申込件数

データソース レジюме
抽出条件 フェーズ (レジюме フェーズ履歴) 次の文字列を含む (or) Open フェーズ日付 (レジюме フェーズ履歴) 固定値入力

レポート グラフ

表示: 25 レコード 日本語 (Windows) でCSVダウンロード UNICODE (UTF-8) でCSVダウンロード

レジюме ID (レジюме)	フェーズ (レジюме フェー...	フェーズ日付 (レジюме フ...	個人氏名 (個人連絡先)	取扱業務等の区分 (レジюме)
10099	Open	2023/09/28 11:17	浜松 翔子	001 法人・団体の役員
10099	Open	2023/09/28 11:17	浜松 翔子	040 営業・販売関連事務の職業
10099	Open	2023/09/28 11:17	浜松 翔子	048 営業の職業
17258	Open	2023/08/24 10:21	山田 花子	
17321	Open	2023/10/31 11:38	阿部 テスト	
17414	Open	2023/09/11 19:28	テスト	009 情報処理・通信技術者 (ソフトウェア開発)
17414	Open	2023/09/11 19:28	テスト	010 情報処理・通信技術者 (ソフトウェア開発を除く)
17417	Open	2023/08/08 15:15	井上 京子	

各レポート設定&集計方法のご案内

⑤ 常用就職件数（無期雇用、それ以外）、臨時就職延数、日雇就職延数

→ 期間の定めのない雇用契約、臨時または日雇いの雇用契約における就職件数

→ 対象期間内で**内定承諾**した合計人数を取扱い業務等の区分ごとで、それぞれ集計する

レポート名：⑤就職_常用就職件数・延数

抽出条件：選考プロセスフェーズが「内定承諾」、選考プロセスフェーズ日付は対象となる期間を設定（例：2023/4/1～2024/3/31）

No.	階層	項目名	形式
1	選考プロセス	選考プロセス ID	システム型
2	選考プロセス	フェーズ	ドロップダウン型
3	選考プロセス	フェーズ日付	年月日時分型
4	JOB進捗	JOB ID	システム型
5	JOB進捗	ポジション	テキスト1行型
6	JOB進捗	雇用形態	ドロップダウン型
7	JOB進捗	雇用期間	テキスト1行型
8	JOB進捗	職種	サーチボックス型
9	JOB進捗	取扱業務等の区分	ドロップダウン型
10	レジュメ	レジュメ ID	システム型
11	個人連絡先	個人氏名	テキスト1行型

各レポート設定&集計方法のご案内

⑤ 常用就職件数（無期雇用、それ以外）、臨時就職延数、日雇就職延数込件数

■ レポートメニュー、「事業報告書」レポート名称「⑤就職_常用就職件数・延数」をクリック

企業担当者 求人 選考プロセス 成約 **レポート**

フォルダ

フォルダ追加

- 事業報告書
- RA
- CA
- マネージャー

事業報告書(共用)

レポート追加

- グラフ ①求人_有効求人数 ※3月末時点で集計
データ更新者 KAMAKURA-宮本駿介 データ更新日 2023/03/13 06:11
- グラフ ②求人_求人数(常用求人数、臨時求人延数、日雇求人延数)
データ更新者 KAMAKURA-宮本駿介 データ更新日 2023/03/13 06:11
- グラフ ③求職_有効求職者数 ※3月末時点で集計
データ更新者 KAMAKURA-宮本駿介 データ更新日 2023/03/13 06:11
- グラフ ④求職_新規求職申込件数
データ更新者 KAMAKURA-宮本駿介 データ更新日 2023/03/13 06:11
- グラフ ⑤就職_就職件数・延数
データ更新者 KAMAKURA-宮本駿介 データ更新日 2023/03/13 06:11
- グラフ ⑥離職_無期雇用 ※報告は1年前の期間
データ更新者 KAMAKURA-宮本駿介 データ更新日 2023/03/13 06:11
- グラフ ⑦求人_収入状況(届け出制)手数料
データ更新者 KAMAKURA-宮本駿介 データ更新日 2023/03/13 06:11

各レポート設定&集計方法のご案内

⑤ 常用就職件数（無期雇用、それ以外）、臨時就職延数、日雇就職延数込件数
データソースは「選考プロセス」を選択、フィールドは右側の「選択フィールド候補」
からドロップ&ドラッグで左側へ項目を移動、次へをクリック。

レポート編集

名称 データソース フィールド 抽出条件 プレビュー グラフ グラフ設定

レポートカテゴリ

レポートのカテゴリを選択してください。

- 企業
- 契約
- 営業先
- 求人
- 個人連絡先
- 求職者
- 選考プロセス
- 契約
- 営業活動

戻る 次へ 実行 キャンセル

レポート編集

名称 データソース フィールド 抽出条件 プレビュー グラフ グラフ設定

レポートフィールド

カテゴリ内のフィールドからレポートに表示する項目を選択してください。
画面右のリストから画面左の選択エリアにドラッグアンドドロップで追加します。

選択されたフィールド

- 選考プロセス ID (選考プロセス)
- 選考プロセス (選考プロセス フェーズ履歴)
- 選考プロセス日付 (選考プロセス フェーズ履歴)
- 求人ID (求人)
- ポジション (求人)
- 雇用形態 (求人)
- 雇用期間 (求人)
- 求める経験職種 (求人)
- 取扱業務等の区分 (求人)
- 求職者ID (求職者)
- 個人氏名 (個人連絡先)

選択フィールド候補

- 企業
- 企業 フェーズ履歴
- 営業先
- 営業先 フェーズ履歴
- 求人
- 求人 フェーズ履歴
- 個人連絡先
- 個人連絡先 フェーズ履歴
- 求職者
- 求職者 フェーズ履歴
- 選考プロセス
- 選考プロセス フェーズ履歴

戻る 次へ 実行 キャンセル

各レポート設定&集計方法のご案内

⑤ 常用就職件数（無期雇用、それ以外）、臨時就職延数、日雇就職延数

- ・フェーズ日付は「固定値入力」にし、対象年月日(例:2023/04/01~2024/03/31)を設定し、実行をクリック ※フェーズ日付は毎年変更が必要

レポート編集

名称 データソース フィールド 抽出条件 プレビュー グラフ グラフ設定

抽出条件

フィールドに条件の設定を追加します。条件追加ボタンでフィールドを追加し条件を設定してください。

+ 条件追加

選考プロセス (選考プロセス フェーズ履歴)

次の文字列を含む (or) 内定承諾

選考プロセス日付 (選考プロセス フェーズ履歴)

固定値入力

2023/04/01 00:00 ~ 2024/03/31 23:59

戻る 次へ 実行 キャンセル

各レポート設定&集計方法のご案内

⑤ 常用就職件数（無期雇用、それ以外）、臨時就職延数、日雇就職延数

レポート画面の「日本語（Windows）でCSVダウンロード」をクリックし、CSVを取り出し雇用期間でフィルターをかけ、取扱業務等の区分（=職種）ごとの入社人数を集計して下さい

一覧へ戻る

⑤就職_常用就職件数・延数

データソース 選考プロセス
検索条件 選考プロセス (選考プロセス フェーズ履歴) 次の文字列を全て含む (and) 内定承諾 選考プロセス日付 (選考プロセス フェーズ履歴) 固定値入力

レポート グラフ

表示: 25 レコード **日本語 (Windows) でCSVダウンロード** UNICODE (UTF-8) でCSVダウンロード

選考プロセス ID (選考プロ…)	選考プロセス (選考プロセス…)	選考プロセス日付 (選考プロ…)	JOB ID (求人)	ポジション (求人)	雇用形態 (求人)	雇用期間 (求人)	職種 (求人)	取扱業務等の区分 (求人)	レジюме ID
16262	内定承諾	2022/12/12 12:07	10377	AIエンジニア	正社員	定めなし	アプリケーション開発エン…	009 情報処理・通信技術者…	10102
16264	内定承諾	2022/12/12 12:07	10358	営業		定めなし	医師/看護師/薬剤師	024 医療技術者	10102
16264	内定承諾	2022/12/12 12:07	10358	営業		定めなし	治験/臨床開発	024 医療技術者	10102
16264	内定承諾	2022/12/12 12:07	10358	営業		定めなし	介護/リハビリ	024 医療技術者	10102
16264	内定承諾	2022/12/12 12:07	10358	営業		定めなし	その他専門職(医療/福祉系)	024 医療技術者	10102
15286	内定承諾	2022/07/20 15:27	10333	ITコンサルタント募集	正社員	定めなし	IT系コンサルタント	043 コンピュータ等事務用…	17216

各レポート設定&集計方法のご案内

⑥ 離職 ※報告は1年前の期間

→期間の定めのない雇用契約により就職した者で就職後6箇月以内に離職(解雇を除く。)した者の数。

→採用年月日(選考プロセス)の対象期間は報告の1年前の期間

※事業報告書の対象期間が2023/4/1～2024/3/31の場合、採用年月日の対象期間は**2022/4/1～2023/3/31**となります

No.	階層	項目名	形式
1	成約	成約ID	システム型
2	成約	フェーズ	選択肢型
3	成約	フェーズ日付	年月日時分型
4	成約	入社日	年月日型
5	成約	離職年月日(解雇を除く)	年月日型
6	JOB進捗	JOB ID	システム型
7	企業	企業名	テキスト1行型
8	JOB進捗	ポジション	テキスト1行型
9	JOB進捗	職種	サーチボックス型
10	JOB進捗	取扱業務等の区分	ドロップダウン型
11	JOB進捗	雇用期間	テキスト1行型
12	レジュメ進捗	レジュメID	システム型
13	個人連絡先	個人氏名	テキスト1行型

各レポート設定&集計方法のご案内

⑥離職 ※報告は1年前の期間

■レポートメニュー、「事業報告書」レポート名称「⑥離職_無期雇用」をクリック

The screenshot shows a web application interface with a navigation bar at the top containing '企業担当者', '求人', '選考プロセス', '成約', and 'レポート'. The 'レポート' tab is selected and highlighted in red. Below the navigation bar, there are two main sections: 'フォルダ' (Folders) on the left and '事業報告書(共用)' (Business Report (Shared)) on the right.

In the 'フォルダ' section, there is a 'フォルダ追加' button and a list of folders: '事業報告書', 'RA', 'CA', and 'マネージャー'. The '事業報告書' folder is highlighted with a red box.

In the '事業報告書(共用)' section, there is a 'レポート追加' button and a list of reports. Each report entry includes a plus sign, a title, a data updater, a data update date, and buttons for '削除' (Delete) and 'コピー' (Copy). The report titled 'グラフ ⑥離職_無期雇用 ※報告は1年前の期間' is highlighted with a red box.

レポート追加		
✦ グラフ ①求人_有効求人数 ※3月末時点で集計 データ更新者 KAMAKURA-宮本駿介 データ更新日 2023/03/13 06:11	× 削除	📄 コピー
✦ グラフ ②求人_求人数(常用求人数、臨時求人延数、日雇求人延数) データ更新者 KAMAKURA-宮本駿介 データ更新日 2023/03/13 06:11	× 削除	📄 コピー
✦ グラフ ③求職_有効求職者数 ※3月末時点で集計 データ更新者 KAMAKURA-宮本駿介 データ更新日 2023/03/13 06:11	× 削除	📄 コピー
✦ グラフ ④求職_新規求職申込件数 データ更新者 KAMAKURA-宮本駿介 データ更新日 2023/03/13 06:11	× 削除	📄 コピー
✦ グラフ ⑤就職_就職件数・延数 データ更新者 KAMAKURA-宮本駿介 データ更新日 2023/03/13 06:11	× 削除	📄 コピー
✦ グラフ ⑥離職_無期雇用 ※報告は1年前の期間 データ更新者 KAMAKURA-宮本駿介 データ更新日 2023/03/13 06:11	× 削除	📄 コピー
✦ グラフ ⑦求人_収入状況(届け出制)手数料 データ更新者 KAMAKURA-宮本駿介 データ更新日 2023/03/13 06:11	× 削除	📄 コピー

各レポート設定&集計方法のご案内

⑥ 離職 ※報告は1年前の期間

データソースは「成約」を選択、フィールドは右側の「選択フィールド候補」からドロップ&ドラッグで左側へ項目を移動、次へをクリック。

レポート編集

名称 データソース フィールド 抽出条件 プレビュー グラフ グラフ設定

レポートカテゴリー

レポートのカテゴリーを選択してください。

- 企業
- 契約
- 営業先
- 求人
- 個人連絡先
- 求職者
- 選考プロセス
- 成約
- 営業活動

戻る 次へ 実行 キャンセル



レポート編集

名称 データソース **フィールド** 抽出条件 プレビュー グラフ グラフ設定

レポートフィールド

カテゴリ内のフィールドからレポートに表示する項目を選択してください。
画面右のリストから画面左の選択エリアにドラッグアンドドロップで追加します。

選択されたフィールド	選択フィールド候補
成約 ID (成約)	企業
フェーズ (成約 フェーズ履歴)	企業 フェーズ履歴
フェーズ日付 (成約 フェーズ履歴)	営業先
入社日 (成約)	営業先 フェーズ履歴
離職年月日 (解雇を除く) (成約)	求人
求人ID (求人)	求人 フェーズ履歴
企業名 (企業)	個人連絡先
ポジション (求人)	個人連絡先 フェーズ履歴
職種 (求人)	求職者
取扱業務等の区分 (求人)	求職者 フェーズ履歴
雇用期間 (求人)	成約
求職者ID (求職者)	成約 フェーズ履歴
個人氏名 (個人連絡先)	

戻る **次へ** 実行 キャンセル

各レポート設定&集計方法のご案内

⑥ 離職 ※報告は1年前の期間

- ・フェーズは「入社確認/請求依頼」にし、入社日を2022/04/01~2023/03/31)を設定し、実行をク請求依頼 ※入社日付は毎年変更が必要

The screenshot shows the 'Report Editor' (レポート編集) window with the 'Filter Conditions' (抽出条件) tab selected. The 'Phase' (フェーズ) is set to 'Contract Phase History' (成約 フェーズ履歴). The 'Start Date' (入社日) is set to 'Fixed Input' (固定値入力) with the range 2022/04/01 to 2023/03/31. The 'Execute' (実行) button is highlighted.

名称	データソース	フィールド	抽出条件	プレビュー	グラフ	グラフ設定
抽出条件						
フィールドに条件の設定を追加します。条件追加ボタンでフィールドを追加し条件を設定してください。						
+ 条件追加						
フェーズ (成約 フェーズ履歴)						
次の文字列を全て含む (and) ▼ 入社確認/請求依頼						
入社日 (成約)						
固定値入力 ▼						
2022/04/01 ~ 2023/03/31						
戻る 次へ 実行 キャンセル						

各レポート設定&集計方法のご案内

⑥ 離職 ※報告は1年前の期間

- フェーズは「入社確認/請求依頼」にし、入社日を2022/04/01~2023/03/31)を設定します
※入社日は毎年変更が必要
- 離職日にデータがあるものだけをフィルターで検索し、取扱業務等の区分ごとに集計します

成約 ID (成約)	フェーズ (成約 フェーズ履歴)	フェーズ日付 (成約 フェー...	入社日 (成約)	離職年月日 (解雇を除く) (...)	求人ID (求人)	企業名 (企業)	ポジション (求人)	職種 (求人)	取扱業務等の区分 (求人)
8	入社確認/請求依頼	2023/03/27 18:34	2022/06/01		10014	test株式会社	営業職	営業(個人向け)	048 営業の職業
9	入社確認/請求依頼	2022/08/08 18:33	2023/03/15			Sample株式会社			

各レポート設定&集計方法のご案内

⑦求人_収入状況(届け出制) 手数料

→期間内に受け取った成約の合計金額（税込み）を記載

→対象期間内の徴収年月日、取扱業務等の区分及び雇用期間ごとに合計金額を集計する

レポート名：⑦収入状況 求人者（届出制）手数料

抽出条件：成約の「徴収年月日」、売上フェーズの最新フェーズのみ

No.	階層	項目名	形式
1	成約	成約ID	システム型
2	企業	企業名	テキスト1行型
3	個人連絡先	個人氏名	テキスト1行型
4	JOB進捗	職種	ドロップダウン型
5	JOB進捗	取扱業務等の区分	ドロップダウン型
6	JOB進捗	雇用期間	テキスト1行型
7	成約	入社日	年月日型
8	成約	徴収年月日	年月日型
9	成約	合計[円]	通貨型

各レポート設定&集計方法のご案内

⑦求人_収入状況(届け出制) 手数料

■レポートメニュー、「事業報告書」レポート名称「⑦求人_収入状況(届け出制) 手数料」をクリック

企業担当者 求人 選考プロセス 成約 **レポート**

フォルダ

フォルダ追加

- 事業報告書**
- RA
- CA
- マネージャー

事業報告書(共用)

レポート追加

+ グラフ ①求人_有効求人数 ※3月末時点で集計	データ更新者 KAMAKURA-宮本駿介 データ更新日 2023/03/13 06:11	× 削除	コピー
+ グラフ ②求人_求人数(常用求人数、臨時求人延数、日雇求人延数)	データ更新者 KAMAKURA-宮本駿介 データ更新日 2023/03/13 06:11	× 削除	コピー
+ グラフ ③求職_有効求職者数 ※3月末時点で集計	データ更新者 KAMAKURA-宮本駿介 データ更新日 2023/03/13 06:11	× 削除	コピー
+ グラフ ④求職_新規求職申込件数	データ更新者 KAMAKURA-宮本駿介 データ更新日 2023/03/13 06:11	× 削除	コピー
+ グラフ ⑤就職_就職件数・延数	データ更新者 KAMAKURA-宮本駿介 データ更新日 2023/03/13 06:11	× 削除	コピー
+ グラフ ⑥離職_無期雇用 ※報告は1年前の期間	データ更新者 KAMAKURA-宮本駿介 データ更新日 2023/03/13 06:11	× 削除	コピー
+ グラフ ⑦求人_収入状況(届け出制) 手数料	データ更新者 KAMAKURA-宮本駿介 データ更新日 2023/03/13 06:11	× 削除	コピー

各レポート設定&集計方法のご案内

⑦求人_収入状況(届け出制) 手数料

レポート編集画面、名称は「⑦収入状況 求人者（届出制）手数料」と入力、次へをクリックします

レポート編集

名称 データソース フィールド 抽出条件 プレビュー グラフ グラフ設定

レポート名称

編集するレポートの名称を入力してください。

レポート名称

戻る **次へ** 実行 キャンセル

各レポート設定&集計方法のご案内

⑦求人_収入状況(届け出制) 手数料

データソースは「成約」を選択、フィールドは右側の「選択フィールド候補」からドロップ&ドラッグで左側へ項目を移動、次へをクリック。

レポート編成

名称 データソース フィールド 抽出条件 プレビュー グラフ グラフ設定

レポートカテゴリ

レポートのカテゴリを選択してください。

- 企業
- 契約
- 営業先
- 求人
- 個人連絡先
- 求職者
- 選考プロセス
- 成約
- 営業活動

戻る 次へ 実行 キャンセル

レポート編成

名称 データソース フィールド 抽出条件 プレビュー グラフ グラフ設定

レポートフィールド

カテゴリ内のフィールドからレポートに表示する項目を選択してください。
画面右のリストから画面左の選択エリアにドラッグアンドドロップで追加します。

選択されたフィールド	選択フィールド候補
成約 ID (成約)	企業
企業名 (企業)	企業 フェーズ履歴
個人氏名 (個人連絡先)	営業先
職種 (求人)	営業先 フェーズ履歴
取扱業務等の区分 (求人)	求人
雇用期間 (求人)	求人 フェーズ履歴
入社日 (成約)	個人連絡先
徴収年月日 (成約)	個人連絡先 フェーズ履歴
合計[円] (成約)	求職者
	求職者 フェーズ履歴
	成約
	成約 フェーズ履歴

戻る 次へ 実行 キャンセル

各レポート設定&集計方法のご案内

⑦求人_収入状況(届け出制) 手数料

フェーズは「最新フェーズのみ」にし、徴収年月日を2023/04/01~2024/03/31)を設定し、実行をクリック ※徴収年月日は毎年変更が必要

レポート編集

名称 データソース フィールド **抽出条件** プレビュー グラフ グラフ設定

抽出条件

フィールドに条件の設定を追加します。条件追加ボタンでフィールドを追加し条件を設定してください。

+ 条件追加

最新フラグ (成約 フェーズ履歴)

最新フェーズのみ

徴収年月日 (成約)

固定値入力

2023/04/01 ~ 2024/03/31

戻る 次へ **実行** キャンセル

各レポート設定&集計方法のご案内

⑦求人_収入状況(届け出制) 手数料

レポート画面の「日本語 (Windows) でCSVダウンロード」をクリックし、CSVを取り出し、雇用期間（常用=定めなし・臨時・日雇）と職種（=取扱業務等の区分）ごとの売上金額の集計をして下さい。

成約 ID (成約)	企業名 (企業)	個人氏名 (個人連絡先)	職種 (求人)	取扱業務等の区分 (求人)	雇用期間 (求人)	入社日 (成約)	徴収年月日 (成約)	合計[円] (成約)
8	test株式会社	test taro	営業(個人向け)	048 営業の職業	定めなし	2022/06/01	2023/07/31	1,650,000
9	Sample株式会社	寺西 祐介				2023/03/15	2024/03/30	

Matching.
Change your business

porters

事業報告書出力に関する注意点

事業報告書出力に関する注意点

★毎年日付の更新が必要なレポート一覧

②求人数（常用求人数、臨時求人延数、日雇求人延数）

⇒求人フェーズ日付

④新規求職申込件数

⇒求職者メフェーズ日付

⑤常用就職件数（無期雇用、それ以外）、臨時就職延数、日雇就職延数

⇒選考プロセスフェーズ日付

⑥離職

⇒成約の入社日の日付

⑦収入状況(届け出制) 手数料

⇒成約の徴収年月日の日付

事業報告書出力に関する注意点

【重要】求人メニュー、求職者メニューの「取扱業務等の区分」の項目にデータが入っているかを必ず確認してください。

事業報告書は「取扱業務等の区分」ごとに集計をする必要があります。

- 求人メニューの求人管理管理簿用にある「取扱業務等の区分（ドロップダウン型）」

求人管理簿用	
受付年月日	2023/06/16 NOW
有効期間開始	2023/06/19 NOW
雇用期間	定めなし
有効期間終了	2024/02/29 NOW
取扱業務等の区分	048 営業の職業 ※「事業報告書」集計用
現在の採用予定人数	1 ※「事業報告書」集計用

- 求職者メニューの求職管理簿用にある「取扱業務等の区分（チェックボックス型）」

求職管理簿用	
受付年月日	2023/10/09
有効期間開始	2023/10/09
取扱業務等の区分	033 総務・人事・企画事務の職業, 034 一般事務・秘書・受付の職業, 036 電話・インターネットによる応接事務の職業, 038 会計事務の職業, 040 営業・販売関連事務の職業
有効期間終了	2023/12/15

事業報告書出力に関する注意点

【レポートを出すときの注意点】

PORTERS上のデータを更新した後に、既に設定しているレポートを出すときは、必ずレポートの**編集**から**実行**をクリックしてください。

一覧へ戻る 編集

④求職_新規求職申込件数

データソース 求職者
抽出条件 フェーズ (求職者 フェーズ履歴) 次の文字列を全て含む (and) Open フェーズ日付 (求職者 フェーズ履歴) 固定値入力

レポート グラフ

表示: 25 レコード

求職者ID (求職者)	個人氏名 (個人連絡先)	フェーズ (求職者 フェーズ…)	フェーズ日付 (求職者 フェ…)	希望職種 (求職者)	取扱業務等の区分 (求職者)
20485	ポーターズテスト	Open	2023/01/24 15:02	営業(法人向け)	
20485	ポーターズテスト	Open	2023/01/24 15:02	営業(個人向け)	
20485	ポーターズテスト	Open	2023/01/24 15:02	海外営業/貿易営業	
20485	ポーターズテスト	Open	2023/01/24 15:02	営業支援/テレマーケティング	
20485	ポーターズテスト	Open	2023/01/24 15:02	MR	
20485	ポーターズテスト	Open	2023/01/24 15:02	その他営業系	

レポート編集

名称 データソース フィールド 抽出条件 プレビュー グラフ グラフ設定

レポート名称

編集するレポートの名称を入力してください。

レポート名称

戻る 次へ **実行** キャンセル

事業報告書出力に関する注意点

職業紹介事業報告書のレポートの概要及びダウンロード方法をご案内してきましたが、報告書の内容に関する事項については直接管轄する労働局へお問い合わせください。

毎年報告が必要となりますので、PORTERSへ情報を入れていただければ、集計にかかる工数が削減できるのではと思っております。

☆職業紹介事業報告書の問い合わせ先

東京労働局：需給調整事業部 需給調整事業第一課 TEL：03-3452-1472

Matching.
Change your business

porters

PORTERSからの告知

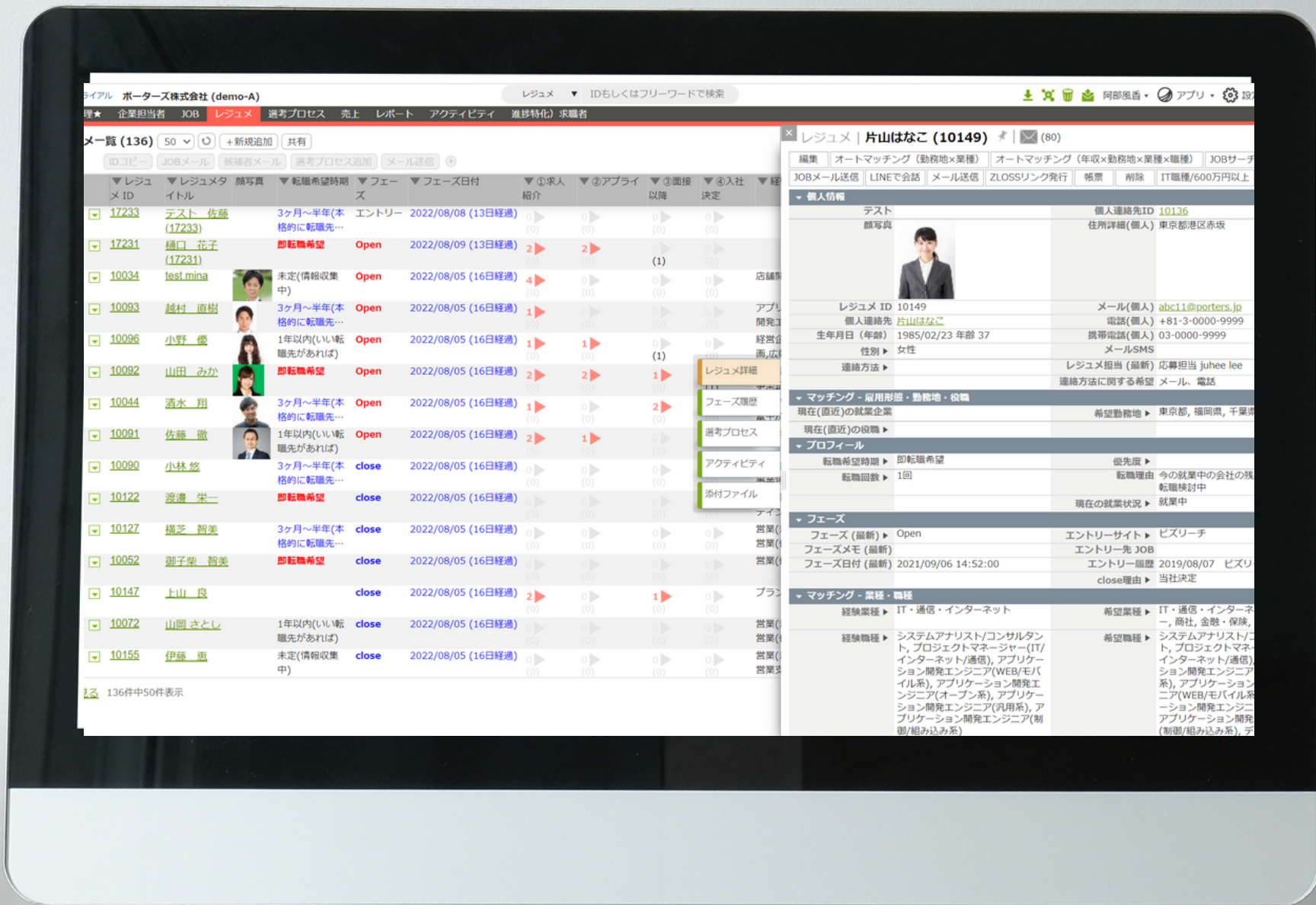
PORTERS活用きほんのき TODO管理・進捗管理で業務効率化

PORTERS 活用勉強会

フェーズ/一覧画面/検索
設定・活用編

2024年4月18日（木） 15:00～16:00





PORTERS 個別運用相談会

随時受け付けておりますので、
ご希望の方はお申し付けください